

# Revista *Territorium* - Plataforma OJS. Instruções para submissão de artigos

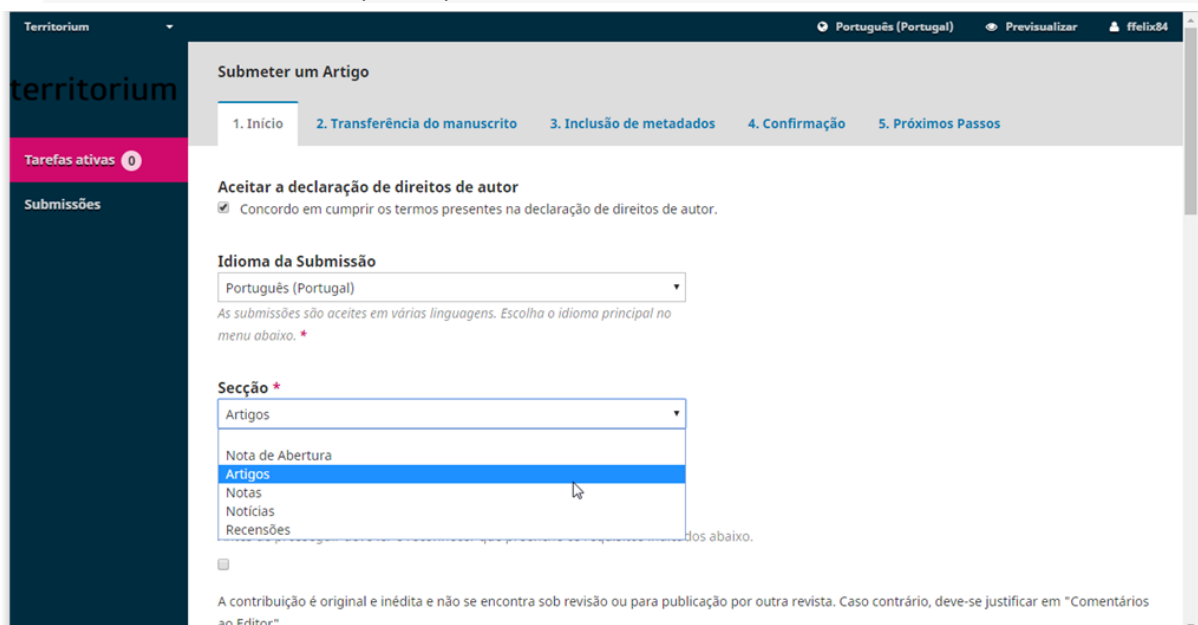
Os artigos para publicação na revista *Territorium* deverão ser submetidos eletronicamente através da plataforma OJS (*Open Journal Systems*), acessível a partir de <http://impactum-journals.uc.pt/index.php/territorium>

Para tal, os utilizadores deverão registar-se previamente em: <http://impactum-journals.uc.pt/index.php/territorium/user/register>, fornecendo os dados solicitados. Salientamos que o “Nome do utilizador” tem de ser preenchido com letras minúsculas e só aceita caracteres alfanuméricos (letras e números), sublinhados (*underscore*) e hífens. O “Nome do utilizador” não possui um limite mínimo de caracteres, ao contrário do que sucede com a “senha” (*password*) que terá no mínimo 6 caracteres.

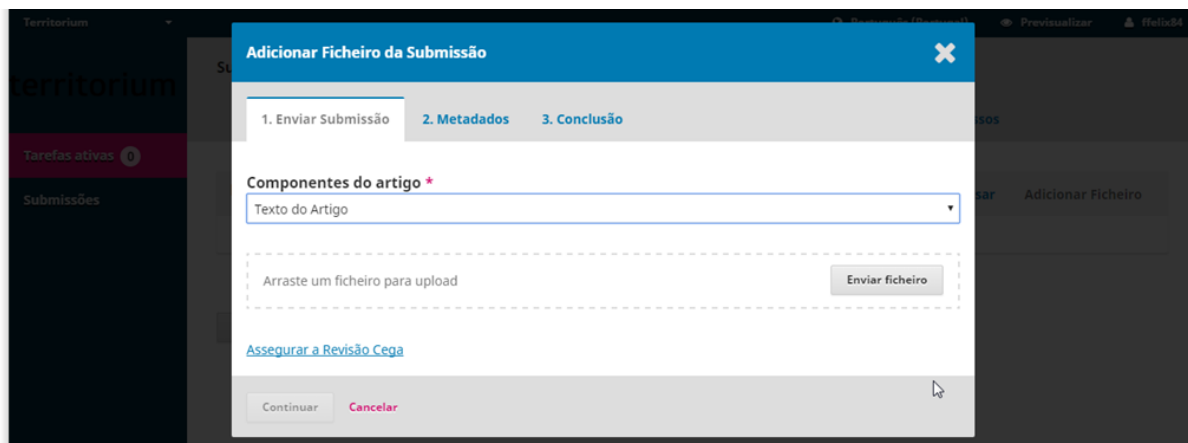
Feito o registo, os autores deverão autenticar-se com as credenciais em <http://impactum-journals.uc.pt/index.php/territorium/login> e, depois, entrando na plataforma, deverão clicar em “Nova Submissão”, que se encontra do lado direito.



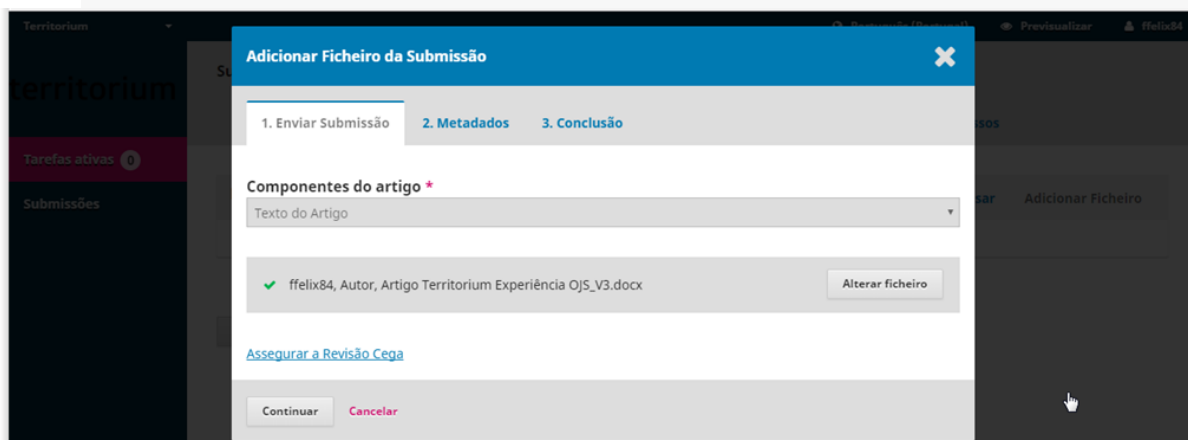
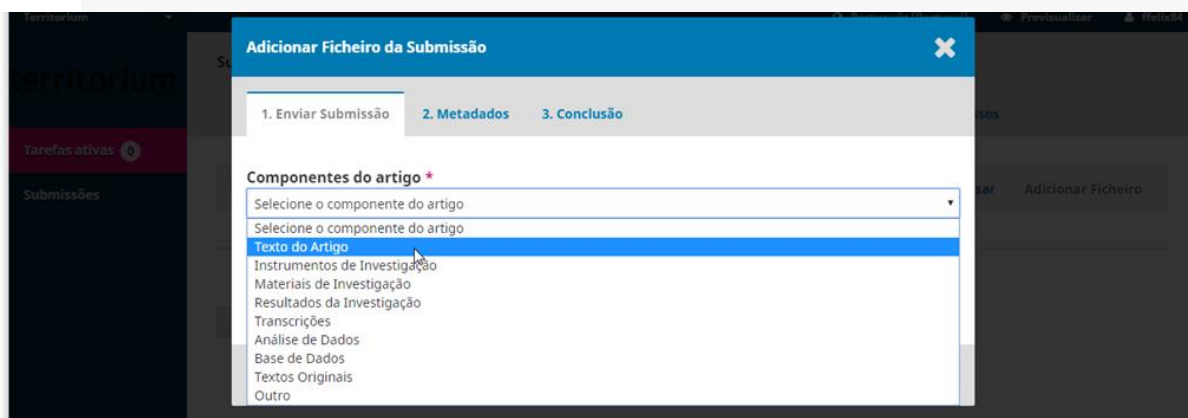
1. Encontra-se dentro do menu “Submeter um artigo”. No submenu “Início” deve começar por “Aceitar a declaração de direitos de autor”, selecionar o idioma do artigo (Português, inglês, castelhano ou francês) e indicar na opção “Secção” a tipologia do texto a submeter: artigo, nota, notícia ou recensão. De seguida, deverá “aceitar as condições gerais de submissão” que são nove (9). Depois, se o(s) autor(es) assim o entender(em), poderá(ão) fazer algum “Comentário dirigido aos Editores”, como, por exemplo, indicando que corresponde a uma comunicação apresentada a Congresso, etc.. Terminado este campo, deve clicar em “Guardar e Continuar” e passará para o submenu “2-Transferência do manuscrito”;



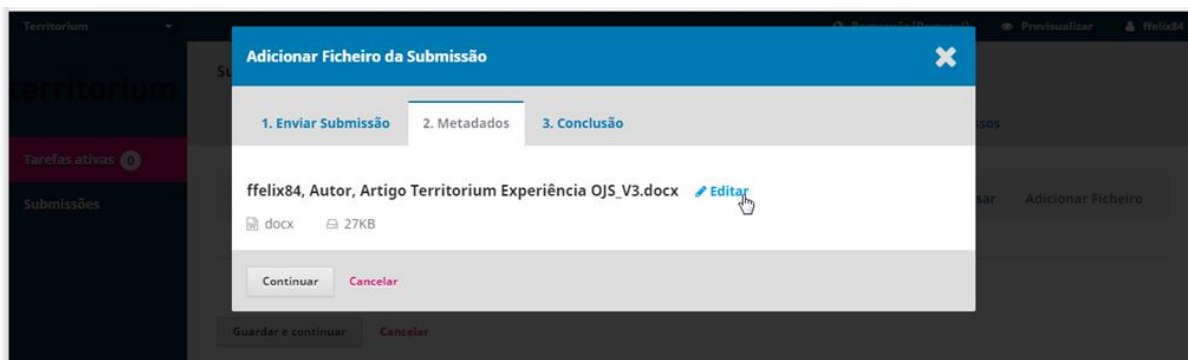
- No segundo passo, deverá abrir-se automaticamente uma janela para o carregamento do word do manuscrito, onde deverá submeter a versão final do manuscrito, de acordo com as normas da revista. Para o efeito deverá consultá-las em **Instruções para Autores** (<http://impactum-journals.uc.pt/index.php/territorium/about/submissions>). Após verificar se o manuscrito se encontra formatado de acordo com as normas da revista poderá carregá-lo, na plataforma. Tenha em conta que o ficheiro não poderá conter qualquer identificação do(s) autor(es) no corpo do texto ou nas propriedades do documento. Para ver os procedimentos clique em “**Assegurando uma revisão cega segura**”.



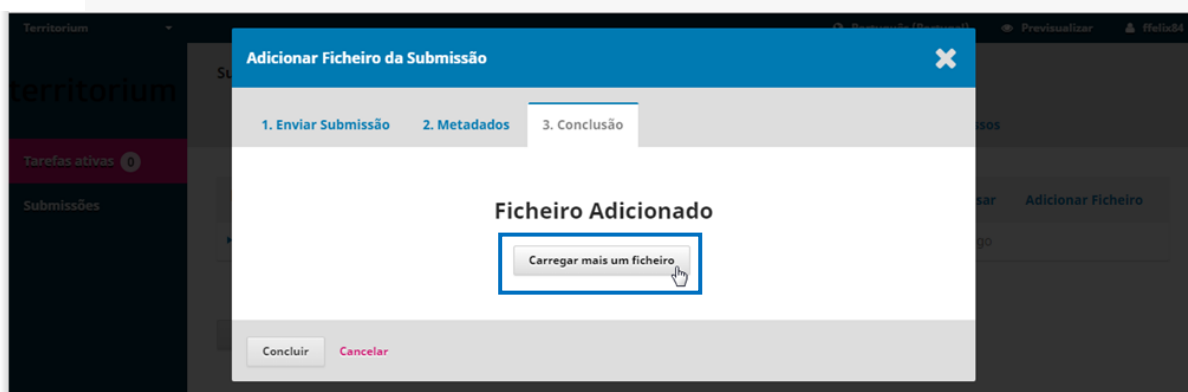
Depois, no campo das “**Componentes do artigo**”, deverá seleccionar a opção “**Texto do Artigo**” e de seguida localize o word (ou ficheiro semelhante) do manuscrito e arraste-o para a plataforma que, deste modo, o irá carregar, aparecendo o nome do documento. Clique agora em “**Continuar**”.



No subcampo dos “**metadados**” poderá *editar* o nome do documento, uma vez que o sistema assume o próprio nome do ficheiro de word carregado. Esta alteração é facultativa. Clique agora em “**Continuar**”.



No subcampo “**Conclusão**” o sistema confirma que o ficheiro foi adicionado e pergunta se pretende “**Carregar mais um ficheiro**”.

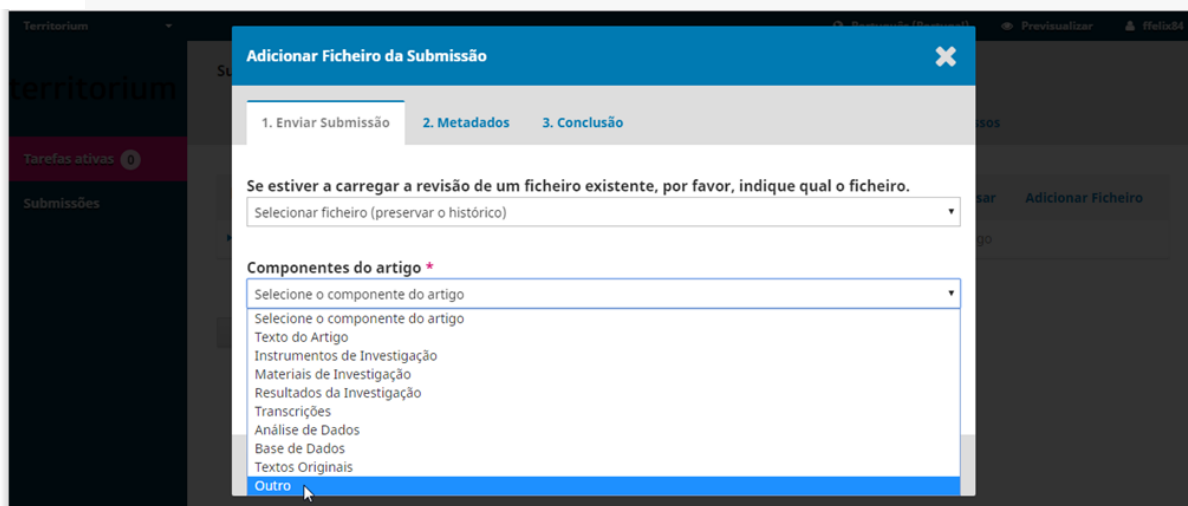


Aqui que deverá proceder ao **carregamento obrigatório de um arquivo winrar**, que deverá conter:

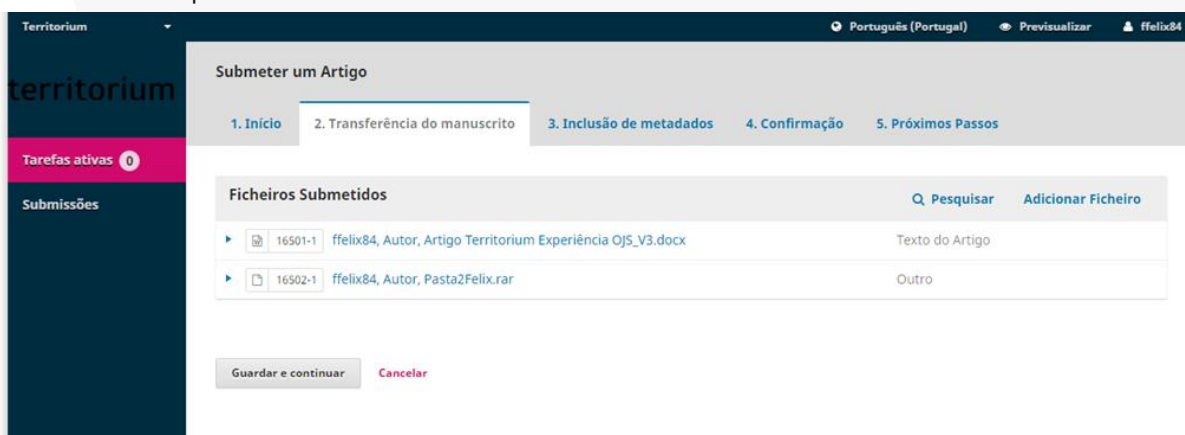
- (i) um ficheiro de word ou similar, com as traduções para inglês ou português, ou seja, a informação da primeira página (titulo, autores, resumos e palavras-chave) e, depois, apenas o texto de todas as legendas e respetivas traduções de todas as figuras, fotos, quadros e tabelas que constam no artigo;
- (ii) em separado, todos os ficheiros correspondentes às fotografias e figuras (gráficos, mapas, etc.) em formato de imagem (TIFF) no modo CMYK e todos os quadros e tabelas, ambos devidamente numerados. Todas as imagens deverão ter obrigatoriamente uma resolução mínima de 300 dpi(s) e possuir uma dimensão mínima de 16x23 cm. Na cartografia, sempre que possível, as tramas deverão ser substituídas por cores. O texto da legenda deverá usar o tipo de letra Trebuchet MS, tamanho 8, de modo a ficar em consonância com o corpo de texto. As tabelas e quadros deverão ser editáveis em word ou excel. Na elaboração das fórmulas/equações deve ser usado o tipo de letra Trebuchet MS, tamanho 8. As fórmulas deverão ser enviadas como imagens em formato TIFF. Os gráficos, para além do envio como imagens (TIFF), deverão ser enviados como pdf, assim no ficheiro de excel, faça imprimir, pdf, alta qualidade, e gere o pdf (repita o processo para cada gráfico). As legendas dos mapas e gráficos, bem como as grelhas e coordenadas dos mapas e escalas dos eixos dos gráficos devem estar também em Trebuchet MS, tamanho 8.

Após a verificação dos requisitos dos documentos, clique em “**Carregar mais um ficheiro**”. Desta vez no “**Campo componentes do artigo**” deverá selecionar a opção “**Outros**” e de seguida arraste o documento de winrar para a plataforma que o carregará.

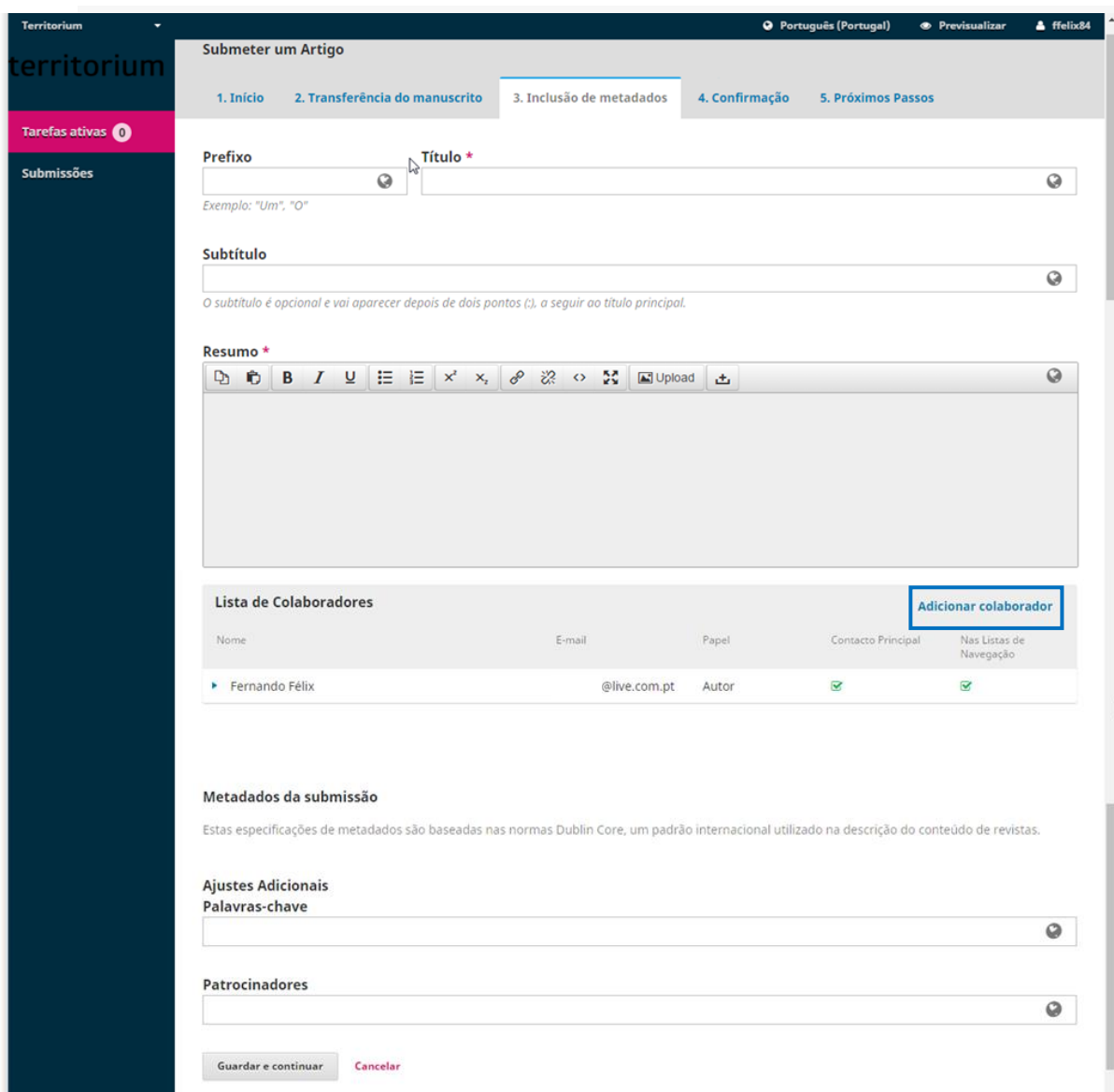
Após o carregamento clique em “**Carregar**”. Nos metadados pode editar o nome do ficheiro. Clique novamente em “**Continuar**” e entra na “**Conclusão**”, onde aparecerá a mensagem “**Ficheiro carregado**”. Agora poderá clicar na opção “**Concluir**”.



Votará ao painel inicial, em que poderá verificar e confirmar os documentos carregados. Se estiver tudo correto clique em “**Guardar e continuar**”



3. Após a “Transferência do manuscrito” para o sistema, entra na “**Inclusão dos metadados**” onde deverá colocar o título, o resumo, na língua do artigo e em Inglês nos campos para o efeito. Na parte inferior da página tem a opção “**Lista de Colaboradores**”, destinada aos artigos com mais de um autor. Nesse caso, deve clicar em “**Adicionar colaborador**” e abrir-se-á uma nova janela em que deverá preencher os campos com a informação correspondente (Nome, apelido, email, País, etc.) No final deverá indicar qual o “Papel do colaborador”, se autor ou tradutor, e definir se este (ou algum destes, autor(es) é o contacto principal para a correspondência editorial. Ainda deverá adicionar as palavras-chaves, no máximo de 5, e indicar se a investigação realizada teve alguma apoio/patrocínio. Preenchidos os campos faça “**Guardar**”. Repita este processo para cada autor(a) que pretenda adicionar. Concluída a tarefa clique em “**Guardar e continuar**”



**Adicionar colaborador**

**Nome**  
Nome \* Nome do Meio Apelido \*

**Contacto**  
Email \*

**Pais**  
Pais \*

**Detalhes**  
Sufixo  
URL ORCID ID

Afiliação

Resumo da Biografia Pessoal

**Papel do colaborador \***  
 Autor  
 Tradutor  
 Contacto principal para correspondência editorial.  
 Adicionar este autor a listas de navegação?

\* Indica campo obrigatório

Guardar Cancelar

4. Nesta fase, o sistema confirma que a sua submissão está carregada e pronta para ser concluída. Antes de continuar pode voltar atrás e editar as informações dadas. Se não for o caso, o processo está finalizado. Clique em "**Concluir Submissão**".

Territorium

Português (Portugal) Previsualizar ffe1c84

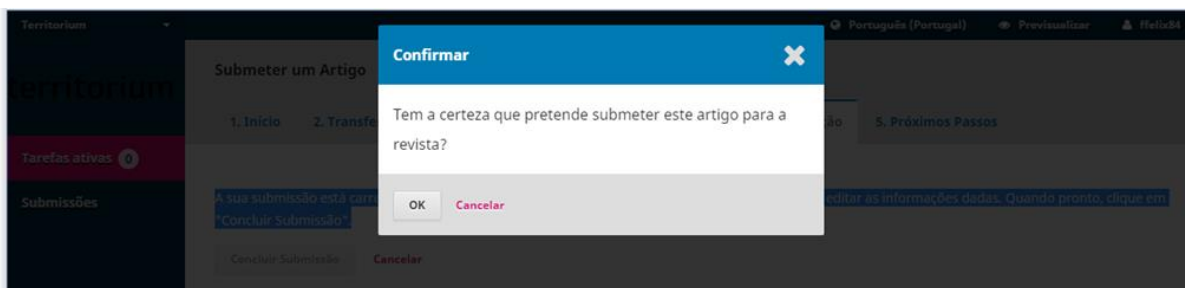
**Submeter um Artigo**

1. Início 2. Transferência do manuscrito 3. Inclusão de metadados 4. Confirmação 5. Próximos Passos

A sua submissão está carregada e pronta para ser concluída. Antes de continuar pode voltar atrás e editar as informações dadas. Quando pronto, clique em "Concluir Submissão".

Concluir Submissão Cancelar

Aparecerá uma nova janela solicitando que confirme se pretende avançar com o processo, de modo a finalizar a submissão. Se estiver tudo pronto, clique em “Ok”



5. Após a validação, a plataforma irá processar toda a informação carregada e aparecerá informação “**Submissão Concluída**”, o que significa que a submissão foi realizada com sucesso. A plataforma da revista *Territorium* irá enviar um e-mail de confirmação para o seu registo e avisará os Editores de uma submissão. Assim que um editor fizer uma revisão da submissão entrará em contacto consigo. Os Editores irão analisar a sua submissão e caso seja necessário mais alguma informação adicional ou a substituição de algum(ns) documento(s) entrarão em contacto consigo. Finalizado esse processo de verificação da conformidade do seu manuscrito, ele será enviado para revisão por pares.



Agradecemos o seu interesse em publicar na revista *Territorium*.